



VIOLENCIA CONTRA LAS MUJERES

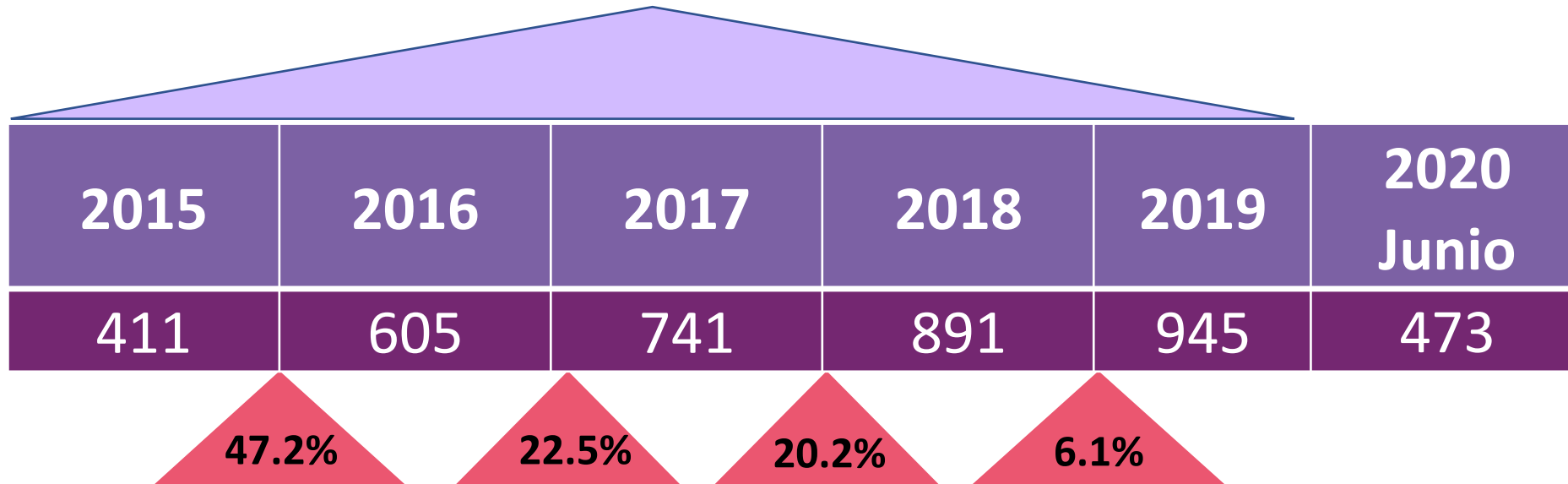
EN CIFRAS

25 de julio de 2020

CEBIG
CENTRO DE ESTUDIOS PARA EL LOGRO DE LA
IGUALDAD DE GÉNERO

Presuntos delitos de feminicidio: Tendencia Nacional

En **5 años** se ha incrementado **129.93%**



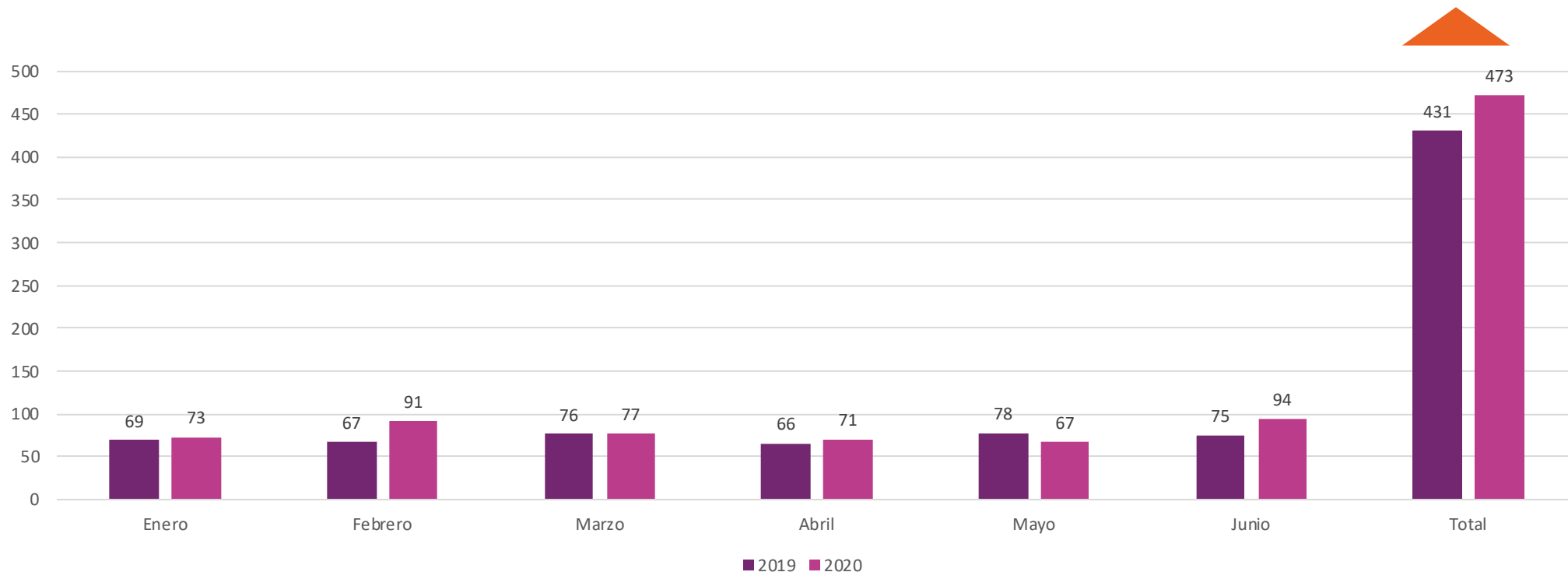
Fuente: Con datos del Secretariado Ejecutivo del Sistema Nacional de Seguridad Pública. Cifras 2015 a junio de 2020

<https://drive.google.com/file/d/1V3v-fzNltq7N4Uwplz-py1vodfll7tc/view>

Fecha de actualización: 25 de julio de 2020

Presuntos delitos de feminicidio: Enero a junio, 2019 y 2020

Existe un incremento del **9.74%**



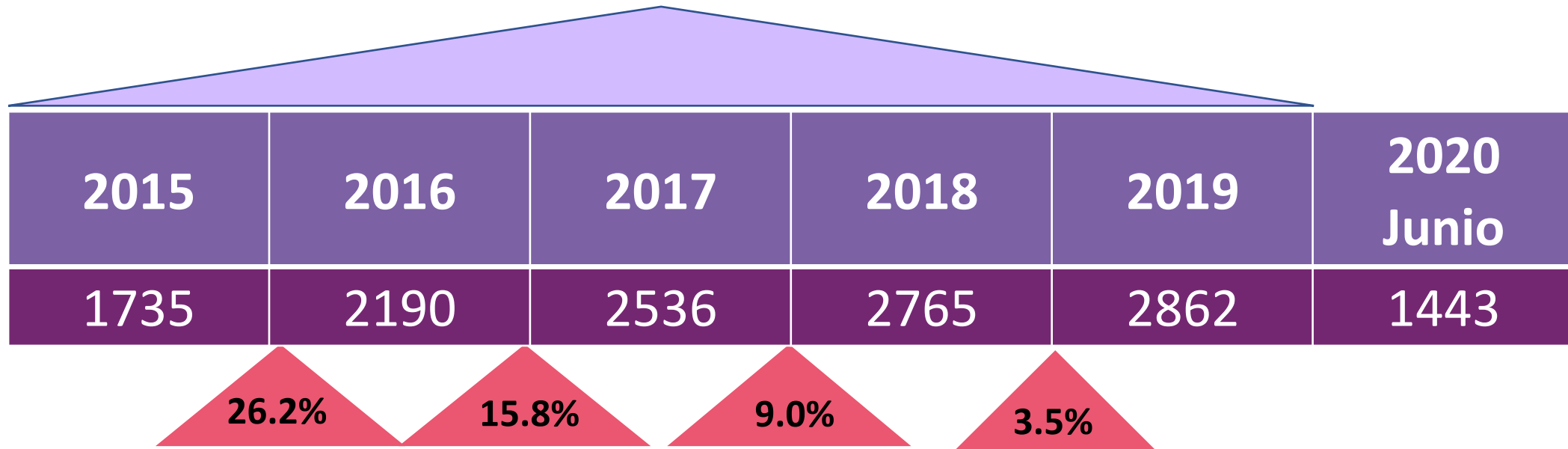
Fuente: Con datos del Secretariado Ejecutivo del Sistema Nacional de Seguridad Pública.

<https://drive.google.com/file/d/1V3v-fzNLtq7N4Uwplz-py1vodfll7tc/view>

Fecha de actualización: 25 de julio de 2020

Presuntas víctimas mujeres de homicidio doloso: Tendencia Nacional

En 5 años se ha incrementado **64.96%**



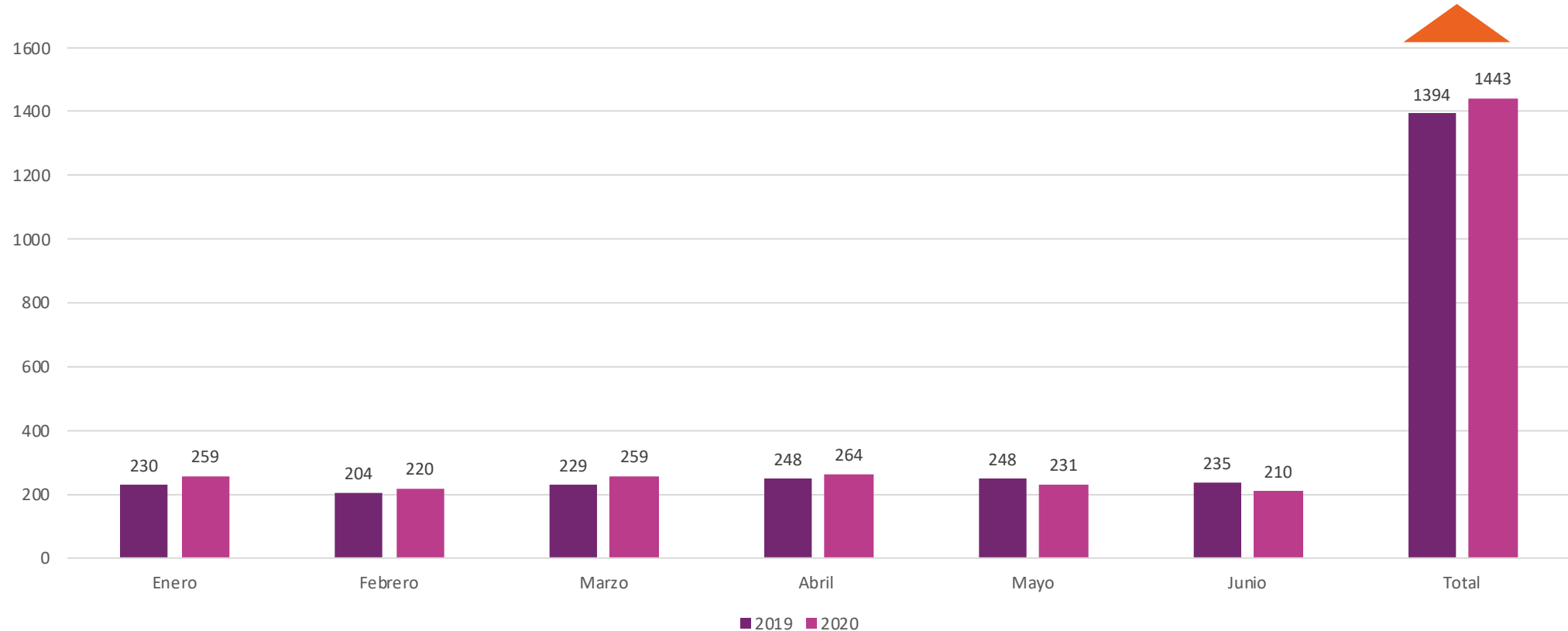
Fuente: Con datos del Secretariado Ejecutivo del Sistema Nacional de Seguridad Pública. Cifras 2015 a mayo de 2020.

<https://drive.google.com/file/d/1V3v-fzNLtlq7N4Uwplz-py1vodfl7tc/view>

Fecha de actualización: 25 de julio de 2020

Presuntas víctimas mujeres de homicidio doloso: Enero a junio, 2019 y 2020

Existe un incremento del **3.52%**



Fuente: Con datos del Secretariado Ejecutivo del Sistema Nacional de Seguridad Pública.

<https://drive.google.com/file/d/1V3v-fzNLtlq7N4Uwplz-py1vodfll7tc/view>

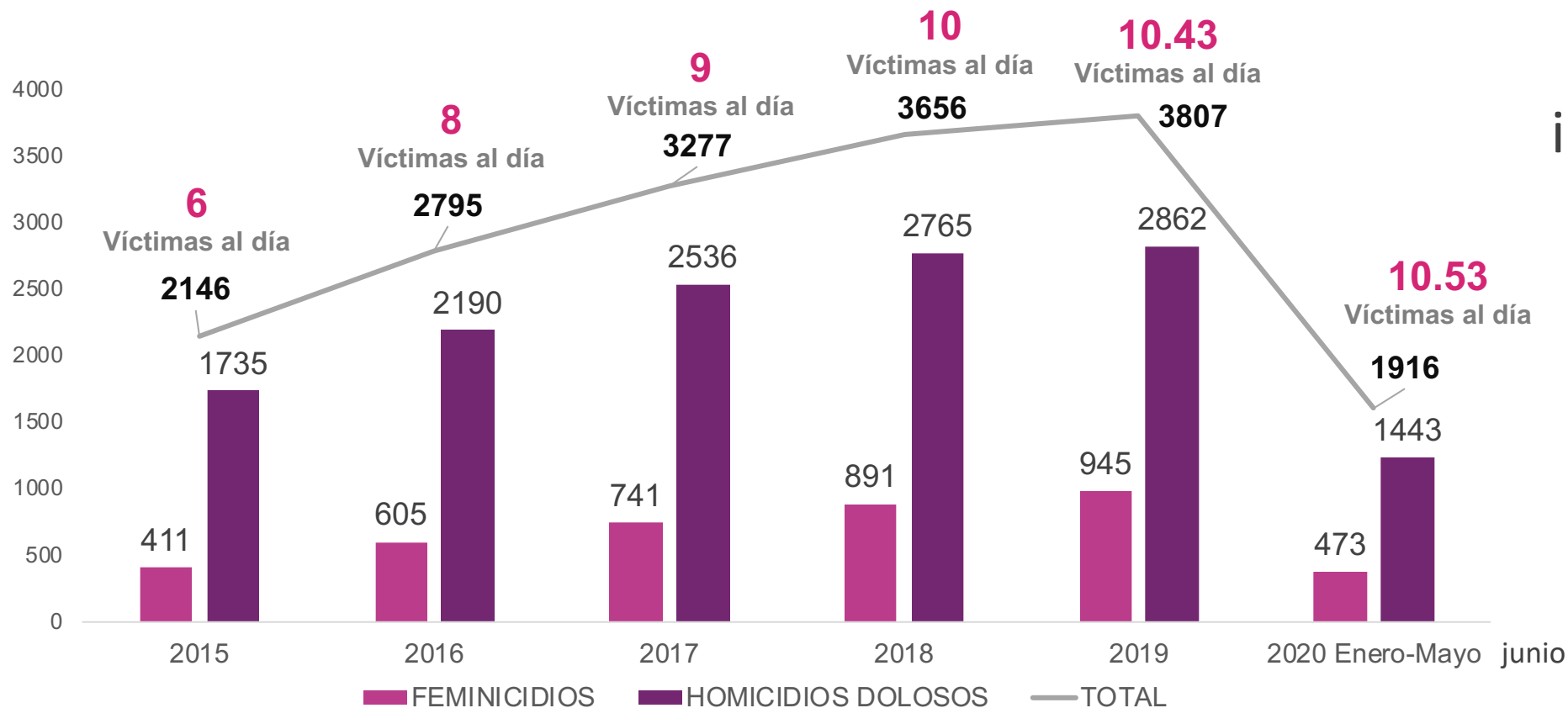
Fecha de actualización: 25 de julio de 2020

Muertes Violentas de Mujeres en México

FEMINICIDIOS* + HOMICIDIOS DOLOSOS

(2015 al mes de junio de 2020)

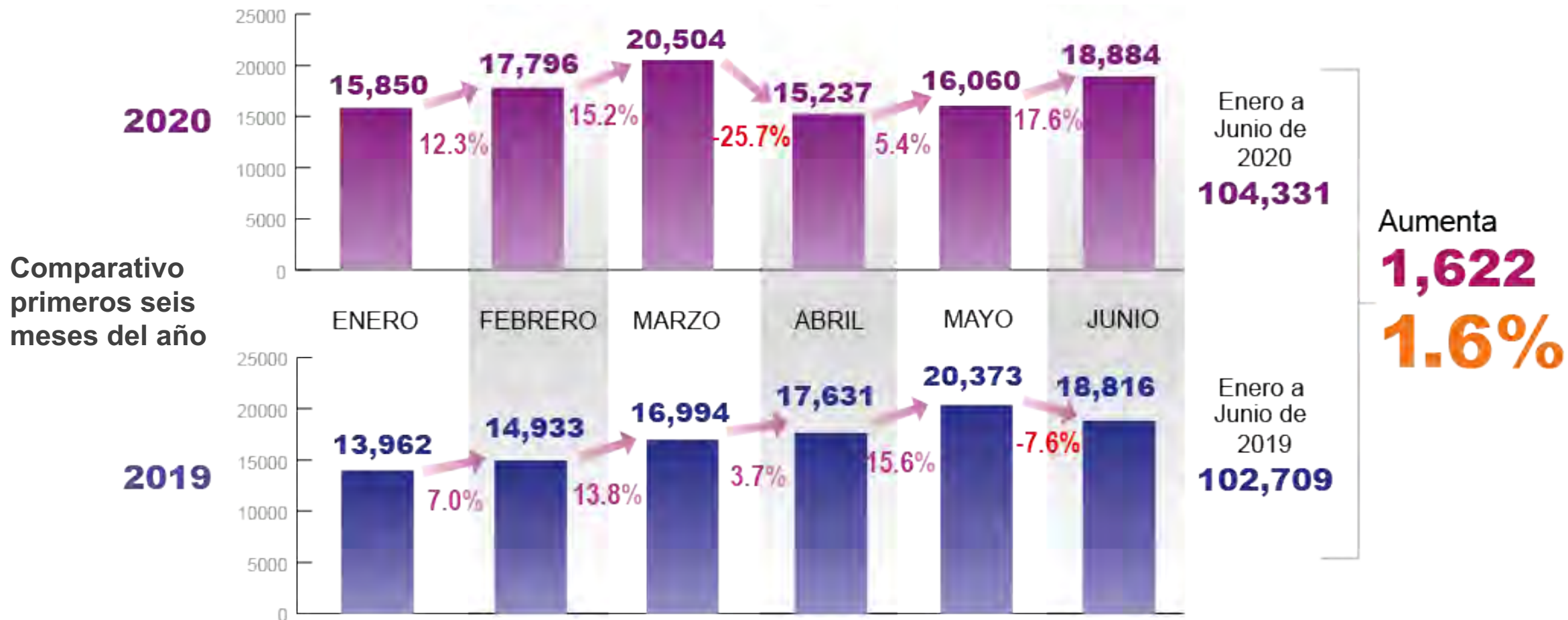
En **5 años**
se ha
incrementado
77.4%



*SESNSP. Información sobre violencia contra las mujeres. **Presuntos delitos de femicidio**. Tendencia Nacional. / Presuntas víctimas mujeres de homicidio doloso: Tendencia Nacional. Consultado el 25 de julio 2020

<https://drive.google.com/file/d/1V3v-fzNLtq7N4Uwplz-py1vodfil7tc/view>

PRESUNTAS DELITOS DE VIOLENCIA FAMILIAR^{1/} COMPARATIVO Enero · junio, 2019 · 2020



1/ Las cifras muestran delitos cometidos en contra de hombres y mujeres. No se desagrega sólo para mujeres.

Fuente: Con datos del Secretariado Ejecutivo del Sistema Nacional de Seguridad Pública.

<https://drive.google.com/file/d/1V3v-fzNLtIq7N4Uwplz-py1vodfil7tc/view>

Fecha de actualización: 25 de julio de 2020

Llamadas de Emergencia al 911 (reales):

Febrero a junio, 2019 y 2020

TIPO DE LLAMADA	Febrero			Marzo			Abril			Mayo			Junio		
	2019	2020	%	2019	2020	%	2019	2020	%	2019	2020	%	2019	2020	%
RELACIONADAS CON INCIDENTES DE VIOLENCIA CONTRA LA MUJER	14,028	21,727	54.88%	16,289	26,171	60.67%	15,084	21,722	44.01%	15,904	19,975	25.60%	16,114	22,446	39.30%
RELACIONADAS CON INCIDENTES DE ABUSO SEXUAL	380	466	22.63%	425	545	28.24%	419	350	-16.47%	507	416	-17.95%	493	431	-12.58%
RELACIONADAS CON INCIDENTES DE ACOSO U HOSTIGAMIENTO SEXUAL	595	791	32.94%	610	1,017	66.72%	577	506	-12.31%	662	654	-1.21%	674	624	-7.42%
RELACIONADAS CON INCIDENTES DE VIOLACIÓN	265	323	21.89%	341	395	15.84%	320	304	-5.00%	387	286	-26.10%	318	261	-17.92%
RELACIONADAS CON INCIDENTES DE VIOLENCIA DE PAREJA	22,272	18,353	-17.60%	25,639	22,628	-11.74%	23,241	19,692	-15.27%	24,120	19,450	-19.36%	25,423	21,004	-17.38%
RELACIONADAS CON INCIDENTES DE VIOLENCIA FAMILIAR	48,792	52,858	8.33%	56,590	64,858	14.61%	61,508	60,543	-1.57%	67,001	59,824	-10.71%	68,665	61,945	-9.79%

Fuente: Con datos del Secretariado Ejecutivo del Sistema Nacional de Seguridad Pública.

<https://drive.google.com/file/d/1V3v-fzNLtlq7N4Uwplz-py1vodfll7tc/view>

Fecha de actualización: 25 de julio de 2020

Tendencia nacional

Febrero a junio, 2019 y 2020

	Febrero			Marzo			Abril			Mayo			Junio		
	2019	2020	%	2019	2020	%	2019	2020	%	2019	2020	%	2019	2020	%
PRESUNTAS VÍCTIMAS MUJERES DE LESIONES DOLOSAS	4,922	5,351	8.72%	5,997	5,420	-9.62%	5,770	4,159	-27.92%	6,545	3,938	-39.83%	6,110	4,633	-24.17%
PRESUNTOS DELITOS DE VIOLENCIA FAMILIAR	14,933	17,796	19.17%	16,994	20,504	20.65%	17,631	15,237	-13.58%	20,373	16,060	-21.17%	18,816	18,884	0.36%
PRESUNTOS DELITOS DE VIOLENCIA DE GÉNERO EN TODAS SUS MODALIDADES DISTINTA A LA VIOLENCIA FAMILIAR	246	273	10.98%	203	331	63.05%	237	345	45.57%	263	301	14.45%	304	341	12.17%
PRESUNTOS DELITOS DE VIOLACIÓN	1,310	1,547	18.09%	1,458	1,612	10.56%	1,426	1,046	-26.65%	1,672	1,124	-32.78%	1,554	1,276	-17.89%

Fuente: Con datos del Secretariado Ejecutivo del Sistema Nacional de Seguridad Pública.

<https://drive.google.com/file/d/1V3v-fzNLtIq7N4Uwplz-py1vodfll7tc/view>

Fecha de actualización: 25 de julio de 2020